




BOOST Series

LINK 2.0

AURICULARES CON CABLE



MANUAL DE USUARIO

[clic aquí](#) | [click here](#)

ES
ESPAÑOL

EN
ENGLISH

www.foxbox.com.ar



Garantía legal y contractual

Su producto FOXBOX está respaldado por una garantía contractual de seis (6) meses a partir de la fecha de compra, que cubre exclusivamente defectos de fabricación o funcionamiento original, siempre que haya sido utilizado en condiciones normales y de acuerdo con las instrucciones del fabricante.

Esta garantía contractual se otorga sin perjuicio de los derechos mínimos que la legislación de protección al consumidor del país de compra reconoce al consumidor. Cuando dicha normativa establezca un plazo mayor o condiciones más favorables, éstas prevalecerán sobre el presente texto.

Para hacer valer la garantía, el consumidor deberá presentar: 1) Producto, 2) Comprobante de compra (factura o ticket) y 3) Embalaje original.

Información Regional: Para conocer el plazo específico de la garantía en su país y la información de contacto del representante local, por favor visite nuestro sitio web en www.foxbox.com.ar/garantia

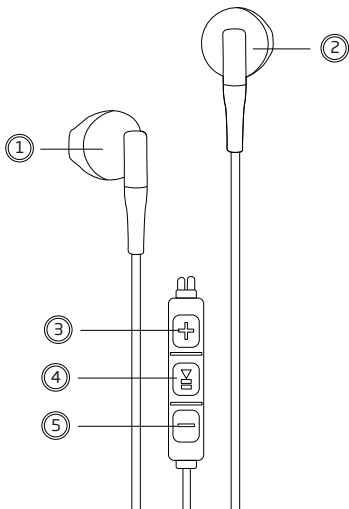
Responsable de la garantía en Latinoamérica

Bizbox S.A.S. - CUIT 30-71589323-8
Dirección: Andrés María Ampere 6150, Ciudad de Córdoba,
Argentina
Correo: atencionalcliente@foxbox.com.ar

Centros de servicio y condiciones ampliadas en
www.foxbox.com.ar/garantia



Descripción del producto



1. Auricular izquierdo
2. Auricular derecho
3. Botón de volumen +
4. Botón multifunción
5. Botón de volumen -

Conectores disponibles

Link 2.0 está disponible en 2 versiones de conector diferentes: Auxiliar y Tipo-C.



Auxiliar



Tipo-C

Modo de Uso

1. Conecte el extremo USB-C o auxiliar del cable a un dispositivo móvil o al ordenador.

2. Volumen:

Vol +: pulsar el botón "+" una vez.

Vol -: pulsar el botón "-" una vez.

3. Reproducción / Pausa:

Pulsar el "botón multifunción" una vez.

4. Cambiar canción:

Pulsar el "botón multifunción" dos veces.

5. Llamadas:

Responder llamadas: Pulse dos veces el "botón multifunción".

Rechazar llamadas: Pulsar una vez "botón multifunción".

Especificaciones Técnicas

Largo del cable: **1,1 m**

Color: **Blanco y Negro**

Conector: **Auxiliar | Tipo-C**

Sensibilidad: **116+-3db**

Impedancia: **16Ω**

Frecuencia de respuesta: **20Hz~20KHz**

Material: **Plástico**

Precauciones

- 1.**No utilice los auriculares si está dañado o expuesto.
- 2.**Evite el contacto con líquidos.
- 3.**No doble excesivamente el cable.

Mantenimiento

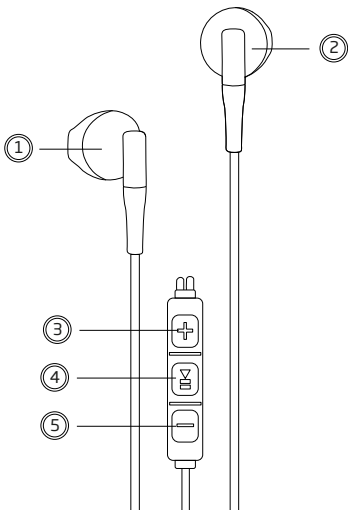
- 1.**Límpielo ocasionalmente con un paño seco y suave.
- 2.**Guardar enrollado sin tensión ni aplastamientos.
- 3.**Evitar tirones que puedan dañar al producto.



BOOST Series
LINK2.0
AURICULARES CON CABLE

EN
ENGLISH

Product description



1. Left earphone
2. Right earphone
3. Volume Up
4. Multifunction button
5. Volume Down

Available Connectors

Link 2.0 is available in two different connector versions: Auxiliary and Type-C.



Auxiliary



Type-C

Instructions for Use

1. Connect the USB-C or auxiliary end of the cable to a mobile device or computer.

2. Volume:

Vol +: Press the "+" button once.

Vol -: Press the "-" button once.

3. Play / Pause:

Press the "multifunction button" once.

4. Change of song:

Press the "multifunction button" twice.

5. Calls:

Answer calls: Press the "multifunction button" twice.

Reject calls: Press the "multifunction button" once.

Product Specifications

Cable length: **1,1 m**

Color: **White and Black**

Connector: **Auxiliary | Type-C**

Sensitivity: **116+-3db**

Impedance: **16Ω**

Frequency response: **20Hz~20KHz**

Material: **Plastic**

Precautions

- 1.** Do not use the earphones if they are damaged or exposed.
- 2.** Avoid contact with liquids.
- 3.** Do not excessively bend the cable.

Maintenance

- 1.** Clean occasionally with a soft, dry cloth.
- 2.** Store coiled without tension or crushing.
- 3.** Avoid pulling that may damage the product.