



AUDIO HQ SPIRIT

BOOST

CLARITY

AURICULARES TWS



MANUAL DE USUARIO

[clic aquí](#) | [click here](#)

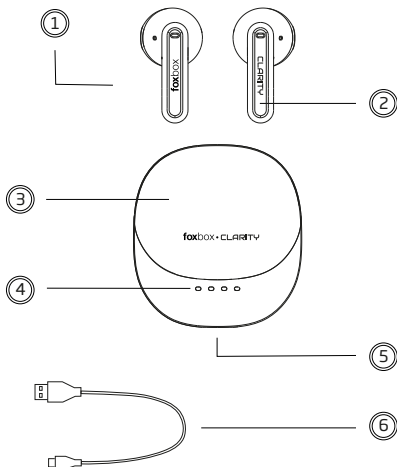
ES
ESPAÑOL

EN
ENGLISH

www.foxbox.com.ar



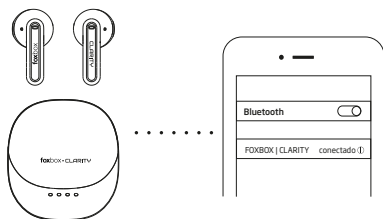
Descripción del producto



- 1.** Micrófono activo
- 2.** Área táctil multifunción
- 3.** Estuche de carga
- 4.** Luz indicadora del estuche
- 5.** Puerto de carga del estuche
- 6.** Cable Tipo-C

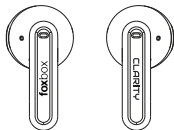
Instrucciones de emparejamiento

- 1.** Retirar los auriculares del estuche de carga, los mismos se encenderán automáticamente y el emparejamiento se realizará correctamente.
- 2.** Abrir el bluetooth del dispositivo al que desee conectar los auriculares y buscar **"FOXBOX | CLARITY"**, a continuación, elegir la opción "conectar".



- 3.** Al colocar los auriculares en el estuche de carga, la reproducción se detendrá y entrarán en modo de carga automáticamente. Los auriculares se apagarán cuando estén completamente cargados.
- 4.** Si los auriculares están encendidos pero no están conectados al bluetooth de ningún dispositivo, se apagarán automáticamente en 3 minutos.

Controles



Instrucciones de uso

1. Encendido:

Sacar el auricular del estuche de carga para que se encienda automáticamente, o mantener pulsado el área táctil 3 segundos.

2. Apagado:

Volver a colocar los auriculares en el estuche de carga, o mantener pulsado el área táctil 5 segundos.

3. Reproducción/ Pausa:

Pulsar dos veces el área táctil izquierda o derecha.

4. Cambio de canción:

Canción siguiente: Pulsar una vez el área táctil derecha.

Canción anterior: Pulsar una vez el área táctil izquierda.

5. Llamadas Bluetooth:

Responder y finalizar llamadas: Pulsar dos veces el área táctil izquierda o derecha.

Rechazar llamadas: Mantener pulsado el área táctil izquierda o derecha durante 1 segundo.

6. Asistente de voz:

Para activar el asistente de voz de tu dispositivo, pulsar tres veces el área táctil izquierda o derecha.

Modo de Carga

Instrucciones de carga del auricular:

Colocar el auricular en el estuche de carga, el auricular se apagará automáticamente y comenzará a cargarse. La luz blanca del auricular indica que se está cargando.

Instrucciones de carga del estuche:

Utilizar el cargador del teléfono móvil para cargar el estuche de carga. Se puede utilizar el cable Tipo-C del ordenador u otros cargadores con interfaz Tipo-C para cargarlo.

Mientras se carga, el indicador LED parpadeará . Cuando la carga esté completa, la luz permanecerá encendida de manera fija .

Especificaciones de producto:

Nombre de búsqueda de Bluetooth: **FOXBOX | CLARITY**

Bluetooth Versión: **V5.4**

Capacidad de batería del auricular: **30mAh**

Tiempo de carga del auricular : **Aproximadamente 1.5H**

Capacidad de batería del estuche de carga: **300 mAh**

Tiempo de carga del estuche: **1.5H**

Tiempo de reproducción y llamadas: **6Hs (Al 60% del Vol.)**

Diámetro de parlante: **10mm**

Puerto de carga: **Tipo C**

Distancia de transmisión de Bluetooth: **>10m**

Sensibilidad: **111±3dB**

Rango de respuesta de frecuencia: **20Hz~20KHz**

Impedancia: **32Ω + 15%**

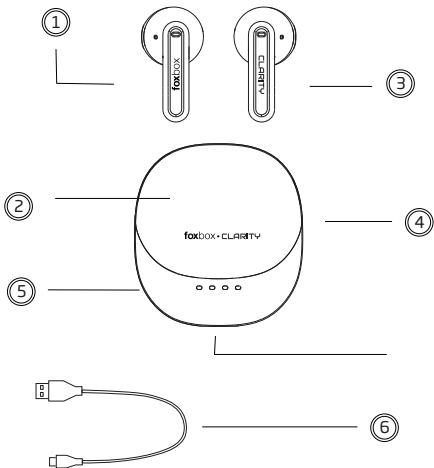
Indicaciones de seguridad:

Para prolongar la vida útil del producto, seguir las siguientes instrucciones:

1. Por favor, mantener este producto alejado de altas temperaturas, alta humedad, corrosión y otros ambientes.
2. Evitar que el producto se golpee, se caiga, se doble, se moje, etc.
3. Por favor, no desmontar los auriculares o el estuche de carga.
4. Por favor, no dejar que este producto se sobrecargue todo el tiempo, ya que reducirá su vida útil.
5. Si el uso causa alguna molestia o dolor, por favor dejar de usar este producto.
6. Por favor no usar dispositivos de carga rápida. Su uso puede dañar la batería.
7. Mantenga los auriculares alejados de fuentes de calor como radiadores, estufas o dispositivos que generen altas temperaturas , ya que no son resistentes al calor extremo.



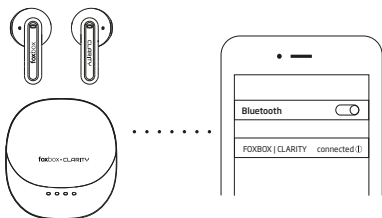
Product description



- 1.** Active microphone
- 2.** Multifunction touch area
- 3.** Charging case
- 4.** Case indicator light
- 5.** Case charging port
- 6.** Type-C cable

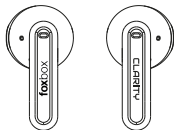
Pairing instructions

- 1.** Remove the earphones from the charging case, the earphones will automatically turn on and the pairing will be successful.
- 2.** Open the bluetooth of the device you want to connect the headphones to and search for **"FOXBOX | CLARITY"**, then choose **"connect"** option.



- 3.** When the headphones are placed in the charging case, playback will stop and they will enter charging mode automatically. The headphones will turn off when fully charged.
- 4.** If the headphones are powered on but not connected to the bluetooth of any device, they will automatically turn off in 3 minutes.

Controls



Instructions for use

1. Power on:

Remove the headset from the charging case to turn it on automatically, or press and hold the touch area for 3 seconds.

2. Power off:

Put the headset back in the charging case, or press and hold the touch zone for 5 seconds.

3. Play/Pause:

Press the left or right touch area twice.

4. Change song:

Next song: Press the right touchpad once.
right.

Previous song: Press once on the left touch area.
left touch area once.

5. Bluetooth calls:

Answer and end calls: Press the left or right touch area twice.

Reject calls: Press and hold the left or right touch area for 1 second.

6. Voice assistant:

To activate your device's voice assistant, press the left or right touch area three times.

Charging Mode**Headset charging instructions:**

Place the headset in the charging case, the headset will automatically turn off and start charging. The white light on the headset indicates that it is charging.

Charging case charging instructions:

Use the cell phone charger to charge the charging case. You can use the Type-C cable from the computer or other chargers with Type-C interface to charge it. While charging, the LED indicator will blink . When charging is complete, the light will remain on steadily .

Product Specifications:

Bluetooth Search Name: **Foxbox | BLISS**

Bluetooth Version: **V5.4**

Headset battery capacity: **30mAh**

Charging time of earphone : **Approximately 1.5Hs**

Charging case battery capacity: **300 mAh**

Charging case charging time: **1.5Hs**

Playback and call time: **6Hs (At 60% del Vol.)**

Speaker Diameter: **10mm**

Charging port: **Type C**

Bluetooth transmission distance: **>10m**

Sensitivity: **111±3dB**

Frequency response range: **20Hz~20KHz**

Impedance: **32Ω + 15%**

Safety instructions:

To prolong the service life of the product, follow the instructions below:

- 1.** please keep this product away from high temperature, high humidity, corrosion and other environments.
- 2.** Prevent the product from being knocked, dropped, bent, wet, etc.
- 3.** Please do not disassemble the earphones or charging case.
- 4.** Please do not let this product overcharge all the time, it will shorten its service life.
- 5.** If the use causes any discomfort or pain, please stop using this product.
stop using this product.
- 6.** Please do not use fast charging devices. Their use may damage the battery.