



# ▶ VISUS

4K TV BOX



## USER MANUAL

[click here](#) | [clic aquí](#)

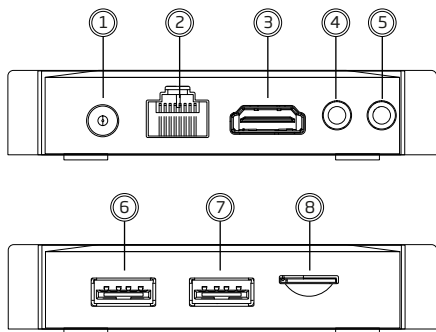
**EN**  
ENGLISH

**ES**  
ESPAÑOL

[www.foxbox.com.ar](http://www.foxbox.com.ar)



## Product description



- 1.** Direct current
- 2.** Ethernet
- 3.** HDMI
- 4.** Audio and video
- 5.** Infrared receiver
- 6.** USB 1
- 7.** USB 2
- 8.** TF Card slot

### Packing content:

- TV Box
- HDMI Cable
- Remote control
- Power adaptor



## **Instructions of use**

- 1.** Connect the TV Box with power supply.
- 2.** Connect the TV Box to your TV with HDMI cable or AV cable.
- 3.** For wireless, choose the Wi-Fi network and input the Wi-Fi password.
- 4.** For wired connection, plug in Ethernet cable from the TV Box to your modem or router.

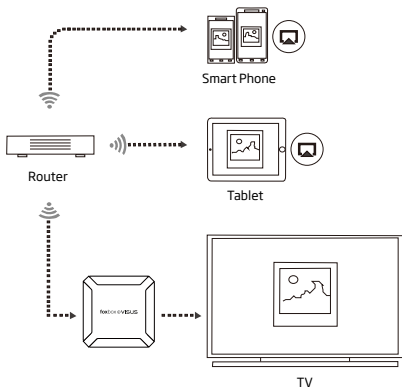
## **Multi-screen interactions**

The TV Box lets you play photos, music, and videos from your smart phone or tablet computer on your TV.

Make sure your device(s) and TV Box are connected to the same network.

After your device(s) and TV Box are connected to the same network, the logo  will show up in the related applications of your device(s). Click the  and share the photos, music and videos on TV.

## Multi-screen interaction diagram



## Product specifications



Allwinner H313 Quad-core ARM Cortex™-A53 CPU, High performance multi-core G31 GPU, support OpenGL ES 1.0/2.0/3.2, Vulkan 1.1, OpenCL 2.0.



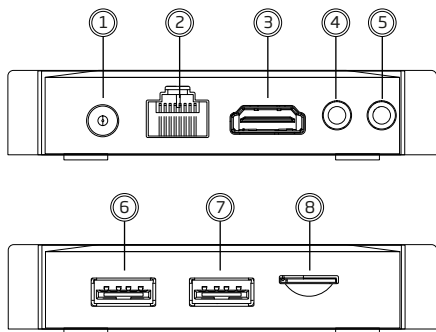
Supports video decoding up to 4K@60fps; Supports multi-formats: H.265 Main 10@L5.1 up to t4K@60fps.

10/100M Ethernet, 802.11b/g/n 2.4G WiFi.

Android version: 11  
Size: 87x87x15mm  
Weight: 102g



## Descripción del producto



1. Corriente directa
2. Entrada Ethernet
3. Entrada HDMI
4. Audio y video
5. Receptor infrarrojo
6. Puerto USB 1
7. Puerto USB 2
8. Slot para tarjeta

### Packing content:

- TV Box
- Cable HDMI
- Control remoto
- Fuente de alimentación



## **Instrucciones de uso**

- 1.** Conecte el TV Box con la fuente de alimentación.
- 2.** Conecte el TV Box al televisor con un cable HDMI o un cable AV.
- 3.** Para la conexión inalámbrica, elija la red Wi-Fi e introduzca la contraseña Wi-Fi.
- 4.** Para la conexión por cable, conecte el cable Ethernet del TV Box a su módem o router.

## **Instrucciones para vincular otros dispositivos**

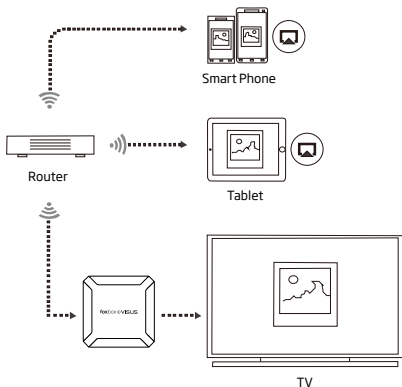
El TV Box le permite reproducir fotos, música y vídeos desde tu smartphone o tablet en tu televisor.

Asegurese de que su(s) dispositivo(s) y el TV Box estén conectados a la misma red.

Cuando tu(s) dispositivo(s) y el TV Box estén conectados a la misma red, aparecerá el logotipo  en las aplicaciones relacionadas de tu(s) dispositivo(s). Haz clic en el  y comparte las fotos, la música y los vídeos en la TV.



## Diagrama de interacción multipantallas



## Especificaciones del producto



Allwinner H313 Quad-core ARM Cortex™-A53 CPU, High performance multi-core G31 GPU, support OpenGL ES 1.0/2.0/3.2, Vulkan 1.1, OpenCL 2.0.



Soporta decodificación de vídeo de hasta 4K@60fps; Supports multi-formats: H.265 Main 10@L5.1 up to t4K@60fps.

10/100M Ethernet, 802.11b/g/n 2.4G WiFi.

Versión Android: 11  
Tamaño: 87x87x15mm  
Peso: 102g