



▶ SPECTRA

4K TV BOX



USER MANUAL

[click here](#) | [clic aquí](#)

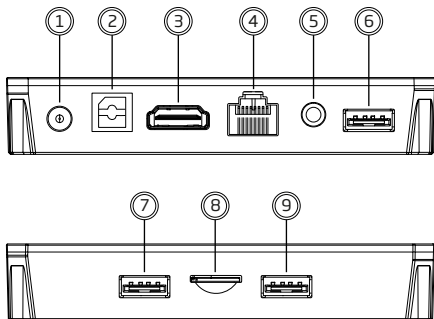
EN
ENGLISH

ES
ESPAÑOL

www.foxbox.com.ar



Product description



- 1.** Direct current
- 2.** Optical
- 3.** HDMI
- 4.** ETHERNET
- 5.** Audio and video
- 6.** USB 1
- 7.** USB 2
- 8.** TF Card slot
- 9.** USB 3

Packing content:

- TV Box
- HDMI Cable
- Remote control
- Power adaptor



Instructions of use

- 1.** Connect the TV Box with power supply.
- 2.** Connect the TV Box to your TV with HDMI cable or AV cable.
- 3.** For wireless, choose the Wi-Fi network and input the Wi-Fi password.
- 4.** For wired connection, plug in Ethernet cable from the TV Box to your modem or router.

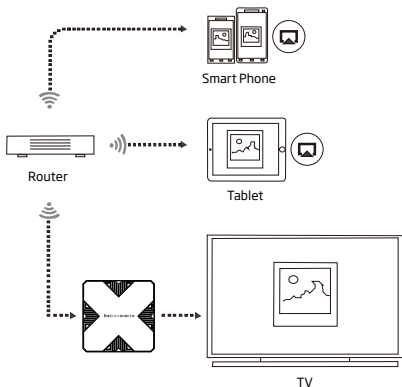
Multi-screen interactions

The TV Box lets you play photos, music, and videos from your smart phone or tablet computer on your TV.

Make sure your device(s) and TV Box are connected to the same network.

After your device(s) and TV Box are connected to the same network, the logo  will show up in the related applications of your device(s). Click the  and share the photos, music and videos on TV.

Multi-screen interaction diagram



Product specifications



CPU: Quad-core ARM Cortex A53 processor
GPU: Mali G31, supports OpenGL ES 1.0 / 2.0 / 3.2 ,
Vulkan 1.1, OpenCL 2.0.



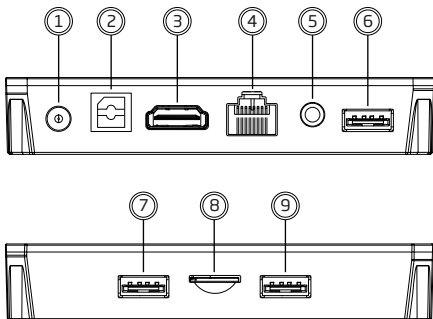
Supports video decoding up to 4K 60fps;
Supports multi-formats: H265 Main10 L5.1 up
to 4K 60fps and 6K 30fps.

Connection: 10/100M Ethernet, 802.11b/g/n 2.4G WiFi.

Android version: 12
Size: 105x105x18mm
Weight: 144g



Descripción del producto



1. Corriente directa
2. Optical
3. HDMI
4. ETHERNET
5. Audio y video
6. USB 1
7. USB 2
8. Tarjeta de memoria
9. USB 3

Packing content:

- TV Box
- Cable HDMI
- Control remoto
- Fuente de alimentación

Instrucciones de uso

- 1.** Conecte el TV Box con la fuente de alimentación.
- 2.** Conecte el TV Box al televisor con un cable HDMI o un cable AV.
- 3.** Para la conexión inalámbrica, elija la red Wi-Fi e introduzca la contraseña Wi-Fi.
- 4.** Para la conexión por cable, conecte el cable Ethernet del TV Box a su módem o router.

Instrucciones para vincular otros dispositivos

El TV Box le permite reproducir fotos, música y vídeos desde tu smartphone o tablet en tu televisor.

Asegurese de que su(s) dispositivo(s) y el TV Box estén conectados a la misma red.



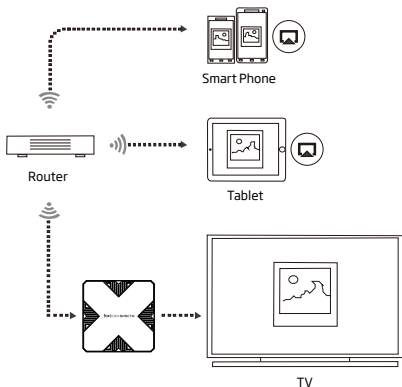
Cuando su(s) dispositivo(s) y el TV Box estén conectados a la misma red, aparecerá este logotipo  en las aplicaciones relacionadas de su(s) dispositivo(s). Haga clic en el  y comparte las fotos, música y vídeos en la TV.

Diagrama de interacción multipantallas



Especificaciones del producto



CPU: Procesador Quad-core ARM Cortex A53
GPU: Mali G31, soporta OpenGL ES 1.0 / 2.0 / 3.2 ,
Vulkan 1.1, OpenCL 2.0.



Soporta decodificación de vídeo de hasta 4K 60fps;
Soporta multiples formatos: H265 Main10 L5.1 hasta
4K 60fps y 6K 30fps.

Conexión: 10/100M Ethernet, 802.11b/g/n 2.4G WiFi.

Versión Android: 12
Tamaño: 105x105x18mm
Peso: 144g